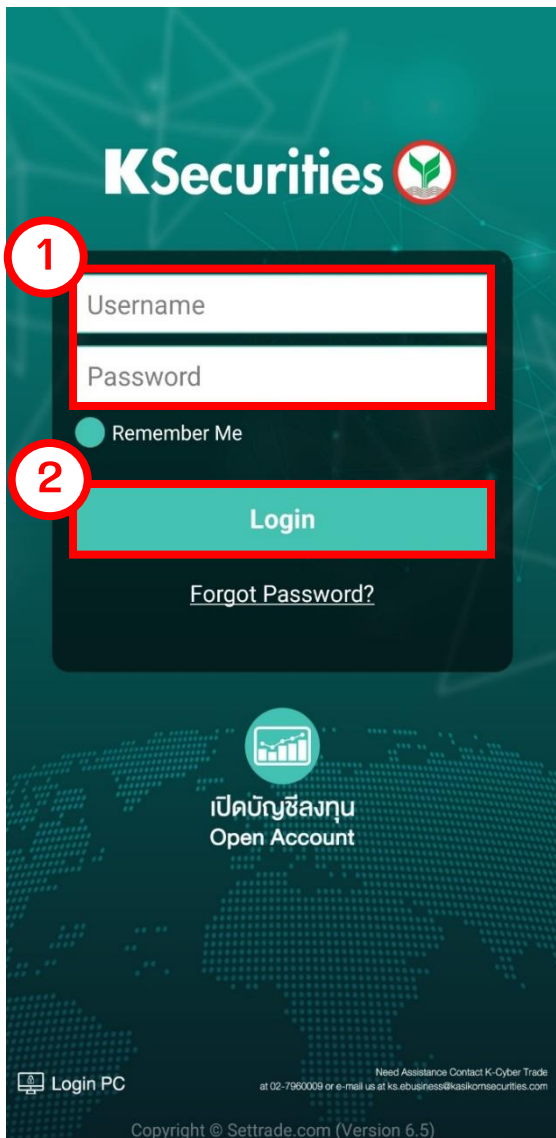


ขั้นตอนขอหนังสือยืนยันยอดคงเหลือในบัญชี

1. เข้าสู่ระบบ “K-Cyber trade” หรือ “Streaming” ด้วย Username (6 หลัก) และ Password (รหัสผ่าน) จากนั้น กด “Login”



1 Username
Password

Remember Me

2 Login

[Forgot Password?](#)

เปิดบัญชีลงทุน
Open Account

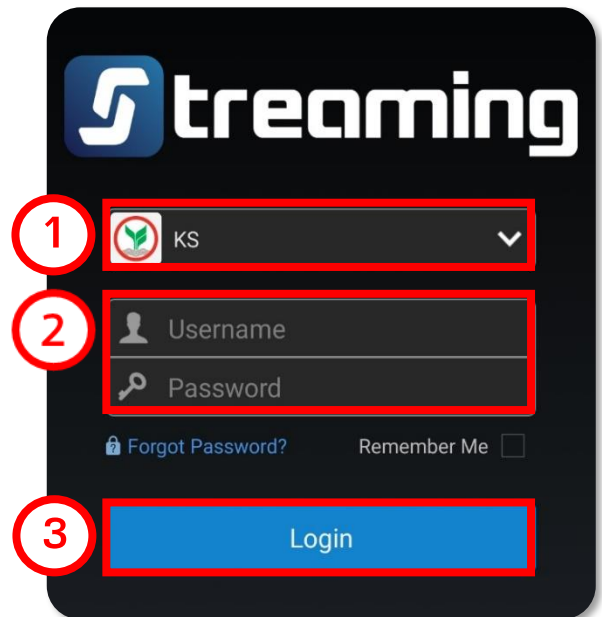
Login PC

Need Assistance Contact K-Cyber Trade
at 02-7960009 or e-mail us at ks.business@kasikornsecurities.com

Copyright © Settrade.com (Version 6.5)

กรณีใช้งานผ่าน Streaming

กดที่ Select Broker เลือก KS
จากนั้น กรอก Username และ
Password แล้ว กด Login



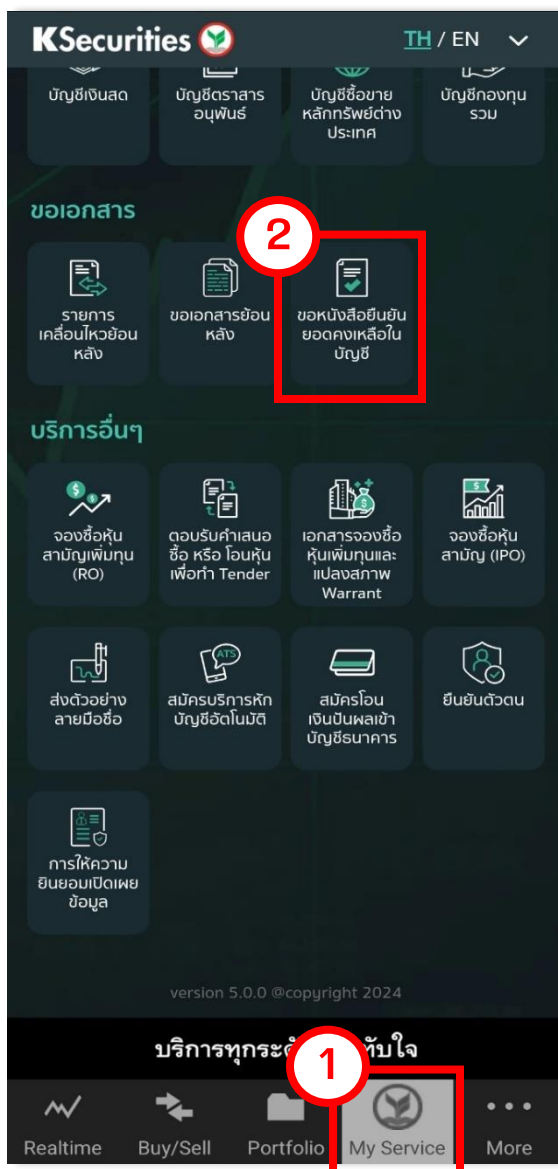
1 KS

2 Username
Password

[Forgot Password?](#) Remember Me

3 Login

2. เลือก เมนู “My Service” จากนั้น เลือก “ขอหนังสือยืนยันยอดคงเหลือในบัญชี”



3. เลือก “บัญชีซื้อขายหลักทรัพย์” จากนั้น ระบุ “หนังสือยืนยันยอดคงเหลือในบัญชี” * ที่ประสงค์ได้รับ และ เลือก “ภาษาและสกุลเงิน”

***หนังสือยืนยันยอดคงเหลือในบัญชี มี 2 รูปแบบ ดังนี้**

- หนังสือยืนยันมูลค่าหลักทรัพย์คงเหลือ และมูลค่าเงินฝากหลักประกัน
- หนังสือยืนยันมูลค่าหลักทรัพย์คงเหลือรายตัว และมูลค่าเงินฝากหลักประกันคงเหลือ

4. ระบุ “วันที่ข้อมูลสถานะบัญชี” ที่ต้องการ เลือก “ช่องทางรับเอกสาร” จากนั้น กด “ตกลง”

หมายเหตุ:

- ท่านสามารถขอข้อมูลสถานะบัญชีของท่านเป็นข้อมูลย้อนหลังได้ไม่เกิน 2 ปี
- กรณีเลือกรับเอกสารทางอีเมล ท่านจะได้รับเอกสารทันทีหลังจากที่ท่านดำเนินการจบขั้นตอนการขอเอกสาร
- กรณีเลือกรับเอกสารทางไปรษณีย์ บริษัทจะจัดส่งเอกสารให้ท่านภายใน 3-5 วันทำการ หลังจากวันที่ท่านดำเนินการจบขั้นตอนการขอเอกสาร

สอบถามข้อมูลเพิ่มเติมได้ที่ ผู้จัดการเงินทุนบุคคลของท่าน โทร. 02 796 0009